

Contul de executie al bugetului local

la data de: 30-DEC-22

Page 59 of 104

Sursa de finantare Integral de la buget
2845257 Comuna Draganesti

An : 2022 Trezorerie Boldesti - Scaeni

Venituri/Cheltuieli	Cod	Credite	Incasari/Plati	Disponibil
Veniturile bugetelor locale		.00	13,351,847.24	.00
Impozit pe venit	030000	.00	18,482.50	.00
Impozitul pe veniturile din tr	031800	.00	18,482.50	.00
Cote si sume defalcate din imp	040000	.00	3,128,902.87	.00
Cote defalcate din impozitul p	040100	.00	1,277,166.87	.00
Sume alocate din cotele defalc	040400	.00	1,551,736.00	.00
Sume repartizate din Fondul la	040500	.00	300,000.00	.00
Impozite si taxe pe proprietate	070000	.00	861,432.50	.00
Impozit si taxa pe cladiri	070100	.00	309,188.00	.00
Impozit pe cladiri de la perso	070101	.00	114,313.00	.00
Impozit si taxa pe cladiri de	070102	.00	194,875.00	.00
Impozit si taxa pe teren	070200	.00	544,595.50	.00
Impozit pe terenuri de la pers	070201	.00	133,428.00	.00
Impozit si taxa pe teren de la	070202	.00	17,786.00	.00
Impozit pe terenul din extravi	070203	.00	393,381.50	.00
Taxe judiciare de timbru si al	070300	.00	7,649.00	.00
Sume defalcate din TVA (se sc	110000	.00	3,961,100.86	.00
Sume defalcate din taxa pe val	110200	.00	2,153,100.86	.00
Sume defalcate din taxa pe val	110600	.00	1,808,000.00	.00
Taxe pe utilizarea bunurilor,	160000	.00	287,200.50	.00
Impozit pe mijloacele de tran	160200	.00	191,237.00	.00
Impozit pe mijloacele de trans	160201	.00	113,697.00	.00
Impozit pe mijloacele de trans	160202	.00	77,540.00	.00
Taxe si tarife pentru eliberar	160300	.00	95,355.50	.00
Alte taxe pe utilizarea bunuri	165000	.00	608.00	.00
Venituri din proprietate	300000	.00	132,472.64	.00
Venituri din concesiuni si inc	300500	.00	132,472.64	.00
Alte venituri din concesiuni s	300530	.00	1,149.16	.00
Venituri din taxe administrati	340000	.00	1,149.16	.00
Taxe extrajudiciare de timbru	340200	.00	50,008.00	.00
Amenzi, penalitati si confisca	350000	.00	50,008.00	.00
Venituri din amenzi si alte sa	350100	.00	50,008.00	.00
Venituri din amenzi si alte sa	350102	.00	50,008.00	.00
Diverse venituri	360000	.00	13,200.00	.00
Alte venituri	365000	.00	13,200.00	.00
Transferuri voluntare, altele	370000	.00	65,600.00	.00
Donatii si sponsorizari	370100	.00	65,600.00	.00
Varsaminte din sectiunea de fu	370300	.00	1,450,325.72	.00
Varsaminte din sectiunea de fu	370400	.00	1,450,325.72	.00
Subventii de la bugetul de sta	420000	.00	1,244,243.03	.00
Subventii pentru acordarea aju	423400	.00	71,132.00	.00
Finantarea Programului Nationa	426500	.00	1,135,458.34	.00
Subventii de la bugetul de sta	426900	.00	37,652.69	.00
Subventii de la alte administr	430000	.00	601,864.51	.00

Contul de executie al bugetului local

la data de: 30-DEC-22

Sursa de finantare Integral de la buget
2845257 Comuna Draganesti

An : 2022 Trezorerie Boldesti - Scaeni

Venituri/Cheltuieli	Cod	Credite	Incasari/Plati	Disponibil
Sume alocate din bugetul AFIR,	433100	.00	273,137.55	.00
Sume alocate din bugetul ANCP	433400	.00	128,726.96	.00
Subventii acordate in baza con	433900	.00	200,000.00	.00
Subventii acordate in baza con	433902	.00	200,000.00	.00
Sume primite de la UE/alti don	480000	.00	2,986,190.67	.00
Fondul European de Dezvoltare	480100	.00	2,986,190.67	.00
Sume primite in contul platilo	480101	.00	8,324.65	.00
Sume primite in contul platilo	480102	.00	237,866.02	.00
Prefinantare	480103	.00	2,740,000.00	.00
Cheltuielile bugetelor locale		19,810,040.00	14,245,651.60	5,564,388.40
Autoritati publice si actiuni	510000	5,127,400.00	4,870,169.83	257,230.17
TITLUL I CHELTUIELI DE PERSON	510000100000	1,501,200.00	1,464,786.00	36,414.00
TITLUL II BUNURI SI SERVICII	510000200000	1,479,500.00	1,361,215.30	118,284.70
TITLUL VII ALTE TRANSFERURI	510000550000	75,200.00	75,132.95	67.05
TITLUL XV ACTIVE NEFINANCIARE	510000710000	1,686,500.00	1,605,695.53	80,804.47
TITLUL XIX RAMBURSARI DE CREDI	510000810000	385,000.00	363,340.05	21,659.95
Tranzactii privind datoria pub	550000	113,000.00	92,205.48	20,794.52
TITLUL III DOBANZI	550000300000	113,000.00	92,205.48	20,794.52
Ordine publica si siguranta na	610000	596,600.00	554,508.48	42,091.52
TITLUL I CHELTUIELI DE PERSON	610000100000	527,600.00	509,904.00	17,696.00
TITLUL II BUNURI SI SERVICII	610000200000	69,000.00	44,604.48	24,395.52
Invatamant	650000	5,832,640.00	4,013,296.34	1,819,343.66
TITLUL I CHELTUIELI DE PERSON	650000100000	56,000.00	54,596.00	1,404.00
TITLUL II BUNURI SI SERVICII	650000200000	409,140.00	383,998.86	25,141.14
TITLUL IX ASISTENTA SOCIALA	650000570000	29,500.00	18,300.30	11,199.70
TITLUL X PROIECTE CU FINANTARE	650000580000	5,050,000.00	3,291,611.88	1,758,388.12
TITLUL XI ALTE CHELTUIELI	650000590000	96,000.00	86,501.00	9,499.00
TITLUL XV ACTIVE NEFINANCIARE	650000710000	192,000.00	178,288.30	13,711.70
Cultura, recreere si religie	670000	147,000.00	86,521.05	60,478.95
TITLUL II BUNURI SI SERVICII	670000200000	86,000.00	39,939.05	46,060.95
TITLUL XV ACTIVE NEFINANCIARE	670000710000	61,000.00	46,582.00	14,418.00
Asigurari si asistenta sociala	680000	2,102,300.00	2,056,860.00	45,440.00
TITLUL I CHELTUIELI DE PERSON	680000100000	1,120,500.00	1,091,150.00	29,350.00
TITLUL IX ASISTENTA SOCIALA	680000570000	981,800.00	965,710.00	16,090.00
Locuinte, servicii si dezvolt	700000	635,170.00	519,272.23	115,897.77
TITLUL II BUNURI SI SERVICII	700000200000	623,170.00	507,372.23	115,797.77
TITLUL XV ACTIVE NEFINANCIARE	700000710000	12,000.00	11,900.00	100.00
Protectia mediului	740000	4,977,930.00	1,885,034.86	3,092,895.14
TITLUL II BUNURI SI SERVICII	740000200000	272,800.00	227,003.67	45,796.33
TITLUL XV ACTIVE NEFINANCIARE	740000710000	4,705,130.00	1,733,164.14	2,971,965.86
Titlul XXI Plati efectuate in	740000850000	.00	75,132.95	.00
Transporturi	840000	278,000.00	167,783.33	110,216.67
TITLUL II BUNURI SI SERVICII	840000200000	85,000.00	28,611.73	56,388.27
TITLUL XV ACTIVE NEFINANCIARE	840000710000	193,000.00	139,171.60	53,828.40

Contul de executie al bugetului local

la data de: 30-DEC-22

Sursa de finantare Integral de la buget
2845257 Comuna Draganesti

An : 2022 Trezorerie Boldesti - Scaeni

Venituri/Cheltuieli Cod

EXCEDENT/DEFICIT

Credite

Incasari/Plati

Disponibil

.00


-

893,804.36

.00

Intocmit ,

Sef serviciu ,



Contul de executie al bugetului local-functionare

la data de: 30-DEC-22

Sursa de finantare Integral de la buget

2845257 Comuna Draganesti

An : 2022 Trezorerie Boldesti - Scaeni

Venituri/Cheltuieli	Cod	Credite	Incasari/Plati	Disponibil
		.00	7,269,082.27	.00
Veniturile bugetelor locale		.00	18,482.50	.00
Impozit pe venit	030000	.00	18,482.50	.00
Impozitul pe veniturile din tr	031800	.00	3,128,902.87	.00
Cote si sume defalcate din imp	040000	.00	1,277,166.87	.00
Cote defalcate din impozitul p	040100	.00	1,551,736.00	.00
Sume alocate din cotele defalc	040400	.00	300,000.00	.00
Sume repartizate din Fondul la	040500	.00	861,432.50	.00
Impozite si taxe pe proprietate	070000	.00	309,188.00	.00
Impozit si taxa pe cladiri	070100	.00	114,313.00	.00
Impozit pe cladiri de la perso	070101	.00	194,875.00	.00
Impozit si taxa pe cladiri de	070102	.00	544,595.50	.00
Impozit si taxa pe teren	070200	.00	133,428.00	.00
Impozit pe terenuri de la pers	070201	.00	17,786.00	.00
Impozit si taxa pe teren de la	070202	.00	393,381.50	.00
Impozit pe terenul din extravi	070203	.00	7,649.00	.00
Taxe judiciare de timbru si al	070300	.00	3,961,100.86	.00
Sume defalcate din TVA (se sc	110000	.00	2,153,100.86	.00
Sume defalcate din taxa pe val	110200	.00	1,808,000.00	.00
Sume defalcate din taxa pe val	110600	.00	287,200.50	.00
Taxe pe utilizarea bunurilor,	160000	.00	191,237.00	.00
Impozit pe mijloacele de tran	160200	.00	113,697.00	.00
Impozit pe mijloacele de trans	160201	.00	77,540.00	.00
Impozit pe mijloacele de trans	160202	.00	95,355.50	.00
Taxe si tarife pentru eliberar	160300	.00	608.00	.00
Alte taxe pe utilizarea bunuri	165000	.00	132,472.64	.00
Venituri din proprietate	300000	.00	132,472.64	.00
Venituri din concesiuni si inc	300500	.00	132,472.64	.00
Alte venituri din concesiuni s	300530	.00	1,149.16	.00
Venituri din taxe administrati	340000	.00	1,149.16	.00
Taxe extrajudiciare de timbru	340200	.00	50,008.00	.00
Amenzi, penalitati si confisca	350000	.00	50,008.00	.00
Venituri din amenzi si alte sa	350100	.00	50,008.00	.00
Venituri din amenzi si alte sa	350102	.00	13,200.00	.00
Diverse venituri	360000	.00	13,200.00	.00
Alte venituri	365000	.00	- 1,384,725.72	.00
Transferuri voluntare, altele	370000	.00	65,600.00	.00
Donatii si sponsorizari	370100	.00	- 1,450,325.72	.00
Varsaminte din sectiunea de fu	370300	.00	71,132.00	.00
Subventii de la bugetul de sta	420000	.00	71,132.00	.00
Subventii pentru acordarea aju	423400	.00	128,726.96	.00
Subventii de la alte administr	430000	.00	128,726.96	.00
Sume alocate din bugetul ANCP	433400	.00		
Cheltuielile bugetelor locale		7,835,210.00	7,239,238.15	595,971.85
Autoritati publice si actiuni	510000	3,365,700.00	3,189,341.35	176,358.65

Contul de executie al bugetului local-functionare

la data de: 30-DEC-22

Page 50 of 84

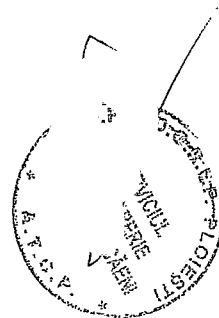
Sursa de finantare Integral de la buget
2845257 Comuna Draganesti

An : 2022 Trezorerie Boldesti - Scaeni

Venituri/Cheltuieli	Cod	Credite	Incasari/Plati	Disponibil
TITLUL I CHELTUIELI DE PERSON	510000100000	1,501,200.00	1,464,786.00	36,414.00
TITLUL II BUNURI SI SERVICII	510000200000	1,479,500.00	1,361,215.30	118,284.70
TITLUL XIX RAMBURSARI DE CREDI	510000810000	385,000.00	363,340.05	21,659.95
Tranzactii privind datoria pub	550000	113,000.00	92,205.48	20,794.52
TITLUL III DOBANZI	550000300000	113,000.00	92,205.48	20,794.52
Ordine publica si siguranta na	610000	596,600.00	554,508.48	42,091.52
TITLUL I CHELTUIELI DE PERSON	610000100000	527,600.00	509,904.00	17,696.00
TITLUL II BUNURI SI SERVICII	610000200000	69,000.00	44,604.48	24,395.52
Invatamant	650000	590,640.00	543,396.16	47,243.84
TITLUL I CHELTUIELI DE PERSON	650000100000	56,000.00	54,596.00	1,404.00
TITLUL II BUNURI SI SERVICII	650000200000	409,140.00	383,998.86	25,141.14
TITLUL IX ASISTENTA SOCIALA	650000570000	29,500.00	18,300.30	11,199.70
TITLUL XI ALTE CHELTUIELI	650000590000	96,000.00	86,501.00	9,499.00
Cultura, recreere si religie	670000	86,000.00	39,939.05	46,060.95
TITLUL II BUNURI SI SERVICII	670000200000	86,000.00	39,939.05	46,060.95
Asigurari si asistenta sociala	680000	2,102,300.00	2,056,860.00	45,440.00
TITLUL I CHELTUIELI DE PERSON	680000100000	1,120,500.00	1,091,150.00	29,350.00
TITLUL IX ASISTENTA SOCIALA	680000570000	981,800.00	965,710.00	16,090.00
Locuinte, servicii si dezvolt	700000	623,170.00	507,372.23	115,797.77
TITLUL II BUNURI SI SERVICII	700000200000	623,170.00	507,372.23	115,797.77
Protectia mediului	740000	272,800.00	227,003.67	45,796.33
TITLUL II BUNURI SI SERVICII	740000200000	272,800.00	227,003.67	45,796.33
Transporturi	840000	85,000.00	28,611.73	56,388.27
TITLUL II BUNURI SI SERVICII	840000200000	85,000.00	28,611.73	56,388.27
EXCEDENT/DEFICIT		.00	29,844.12	.00

Intocmit ,

Sef serviciu ,



Contul de executie al bugetului local-dezvoltare

la data de: 30-DEC-22


Page 22 of 37

Sursa de finantare Integral de la buget
2845257 Comuna Draganesti
An: 2022 Trezorerie Boldesti - Scaeni

Venituri/Cheltuieli	Cod	Credite	Incasari/Plati	Disponibil
Veniturile bugetelor locale		.00	6,082,764.97	.00
Transferuri voluntare, altele	370000	.00	1,450,325.72	.00
Varsaminte din sectiunea de fu	370400	.00	1,450,325.72	.00
Subventii de la bugetul de sta	420000	.00	1,173,111.03	.00
Finantarea Programului Nationa	426500	.00	1,135,458.34	.00
Subventii de la bugetul de sta	426900	.00	37,652.69	.00
Subventii de la alte administr	430000	.00	473,137.55	.00
Sume alocate din bugetul AFIR,	433100	.00	273,137.55	.00
Subventii acordate in baza con	433900	.00	200,000.00	.00
Subventii acordate in baza con	433902	.00	200,000.00	.00
Sume primite de la UE/alti don	480000	.00	2,986,190.67	.00
Fondul European de Dezvoltare	480100	.00	2,986,190.67	.00
Sume primite in contul platilo	480101	.00	8,324.65	.00
Sume primite in contul platilo	480102	.00	237,866.02	.00
Prefinantare	480103	.00	2,740,000.00	.00
Cheltuielile bugetelor locale		11,974,830.00	7,006,413.45	4,968,416.55
Autoritati publice si actiuni	510000	1,761,700.00	1,680,828.48	80,871.52
TITLUL VII ALTE TRANSFERURI	510000550000	75,200.00	75,132.95	67.05
TITLUL XV ACTIVE NEFINANCIARE	510000710000	1,686,500.00	1,605,695.53	80,804.47
Invatamant	650000	5,242,000.00	3,469,900.18	1,772,099.82
TITLUL X PROIECTE CU FINANTARE	650000580000	5,050,000.00	3,291,611.88	1,758,388.12
TITLUL XV ACTIVE NEFINANCIARE	650000710000	192,000.00	178,288.30	13,711.70
Cultura, recreere si religie	670000	61,000.00	46,582.00	14,418.00
TITLUL XV ACTIVE NEFINANCIARE	670000710000	61,000.00	46,582.00	14,418.00
Locuinte, servicii si dezvolt	700000	12,000.00	11,900.00	100.00
TITLUL XV ACTIVE NEFINANCIARE	700000710000	12,000.00	11,900.00	100.00
Protectia mediului	740000	4,705,130.00	1,658,031.19	3,047,098.81
TITLUL XV ACTIVE NEFINANCIARE	740000710000	4,705,130.00	1,733,164.14	2,971,965.86
Titlul XXI Plati efectuate in	740000850000	.00	75,132.95	.00
Transporturi	840000	193,000.00	139,171.60	53,828.40
TITLUL XV ACTIVE NEFINANCIARE	840000710000	193,000.00	139,171.60	53,828.40
EXCEDENT/DEFICIT		.00	- 923,648.48	.00

Intocmit ,

Sef serviciu,



CONTUL DE EXECUTIE A BUGETULUI INSTITUTIEI PUBLICE - VENITURI
PENTRU 31/12/2022

Cod 20 02A

lei

Denumirea indicatorilor	Cod	Prevederi bugetare		Prevederi bugetare definitive	Drepturi constatate			Incasari realizate	Stingeri pe alte cai decat incasari	Drepturi constatate de incasat
		1	2		Total, din care:	din anii precedenti	din anul curent			
	B				3=4+5	4	5			
TOTAL VENITURI (SECTIUNEA DE FUNCTIONARE+SECTIUNEA DE DEZVOLTARE)		16.184.460	18.831.260	16.139.913	2.498.705	13.641.208	13.351.847	0	2.788.066	
VENITURI PROPRII	001	3.814.700	5.351.500	7.346.513	2.498.705	4.847.808	4.558.447	0	2.788.066	
I. VENITURI CURENTE	00.02	6.824.460	9.346.260	11.307.614	2.498.705	8.808.909	8.519.548	0	2.788.066	
A. VENITURI FISCALE	00.03	6.623.260	8.416.760	9.390.045	1.013.490	8.376.555	8.257.118	0	1.132.927	
A1. IMPOZIT PE VENIT, PROFIT SI CASTIGURI DIN CAPITAL	00.04	2.401.000	3.174.500	3.147.385	0	3.147.385	3.147.385	0	0	
A12. IMPOZIT PE VENIT, PROFIT, SI CASTIGURI DIN CAPITAL DE LA PERSOANE FIZICE	00.06	2.401.000	3.174.500	3.147.385	0	3.147.385	3.147.385	0	0	
Impozit pe venit	03	9.000	18.500	18.482	0	18.482	18.482	0	0	
Impozitul pe veniturile din transferul proprietatilor imobiliare din patrimoniul personal	03.18	9.000	18.500	18.482	0	18.482	18.482	0	0	
Impozitul pe veniturile din transferul proprietatilor imobiliare din patrimoniul personal	03.18.00	9.000	18.500	18.482	0	18.482	18.482	0	0	
Cote si sume defalcate din impozitul pe venit (se scad)	04	2.392.000	3.156.000	3.128.903	0	3.128.903	3.128.903	0	0	
Cote defalcate din impozitul pe venit(se scad)	04.01	813.000	1.277.000	1.277.167	0	1.277.167	1.277.167	0	0	
Cote defalcate din impozitul pe venit(se scad)	04.01.00	813.000	1.277.000	1.277.167	0	1.277.167	1.277.167	0	0	
Sume alocate din cotele defalcate din impozitul pe venit pentru echilibrarea bugetelor locale	04.04	1.579.000	1.579.000	1.551.736	0	1.551.736	1.551.736	0	0	
Sume alocate din cotele defalcate din impozitul pe venit pentru echilibrarea bugetelor locale	04.04.00	1.579.000	1.579.000	1.551.736	0	1.551.736	1.551.736	0	0	

Denumirea indicatorilor	Cod	Prevederi bugetare initiale	Prevederi bugetare definitive	Drepturi constatate			Incasari realizate	Stingeri pe alte cai decat incasari	Drepturi constatate de incasat
				Total, din care:	din anii precedenti	din anul curent			
	B	1	2	3=4+5	4	5	6	7	8=3-6-7
A									
Sume repartizate din Fondul la dispozitia Consiliului Judetean	04.05	0	300.000	300.000	0	300.000	300.000	0	0
Sume repartizate din Fondul la dispozitia Consiliului Judetean	04.05.00	0	300.000	300.000	0	300.000	300.000	0	0
A3. IMPOZITE SI TAXE PE PROPRIETATE	00.09	943.500	920.500	1.804.404	822.456	981.948	861.432	0	942.972
Impozite si taxe pe proprietate	07	943.500	920.500	1.804.404	822.456	981.948	861.432	0	942.972
Impozit si taxa pe cladiri	07.01	343.000	343.000	455.363	111.500	343.863	309.188	0	146.175
Impozit pe cladiri de la persoane fizice *)	07.01.01	113.000	113.000	175.889	54.440	121.449	114.313	0	61.576
Impozit si taxa pe cladiri de la persoane juridice *)	07.01.02	230.000	230.000	279.474	57.060	222.414	194.875	0	84.599
Impozit si taxa pe teren	07.02	587.000	564.000	1.341.392	710.956	630.436	544.595	0	796.797
Impozit pe terenuri de la persoane fizice *)	07.02.01	145.000	145.000	350.718	207.219	143.499	133.428	0	217.290
Impozit si taxa pe teren de la persoane juridice *)	07.02.02	17.000	18.000	26.503	8.017	18.486	17.786	0	8.717
Impozit pe terenul din extravilan *)	07.02.03	425.000	401.000	964.171	495.720	468.451	393.381	0	570.790
Taxe judiciare de timbru si alte taxe de timbru	07.03	13.500	13.500	7.649	0	7.649	7.649	0	0
Taxe judiciare de timbru si alte taxe de timbru	07.03.00	13.500	13.500	7.649	0	7.649	7.649	0	0
A4. IMPOZITE SI TAXE PE BUNURI SI SERVICII	00.10	3.278.760	4.321.760	4.435.885	188.257	4.247.628	4.248.301	0	187.584
Sume defalcate din TVA (se scad)	11	3.009.760	3.994.760	3.961.101	0	3.961.101	3.961.101	0	0
Sume defalcate din taxa pe valoarea adaugata pentru finantarea cheltuielilor descentralizate la nivelul comunelor, oraselor, municipiilor, sectoarelor si Municipiului Bucuresti (se scad)	11.02	1.603.760	2.186.760	2.153.101	0	2.153.101	2.153.101	0	0
Sume defalcate din taxa pe valoarea adaugata pentru finantarea cheltuielilor descentralizate la nivelul comunelor, oraselor, municipiilor, sectoarelor si Municipiului Bucuresti (se scad)	11.02.00	1.603.760	2.186.760	2.153.101	0	2.153.101	2.153.101	0	0
Sume defalcate din taxa pe valoarea adaugata pentru echilibrarea bugetelor locale (se scad)	11.06	1.406.000	1.808.000	1.808.000	0	1.808.000	1.808.000	0	0
Sume defalcate din taxa pe valoarea adaugata pentru echilibrarea bugetelor	11.06.00	1.406.000	1.808.000	1.808.000	0	1.808.000	1.808.000	0	0

Denumirea indicatorilor	Cod	Prevederi bugetare initiale	Prevederi bugetare definitive	Drepturi constatate			Incasari realizate	Stingeri pe alte cai decat incasari	Drepturi constatate de incasat
				Total, din care:	din anii precedenti	din anul curent			
A	B	1	2	3=4+5	4	5	6	7	8=3-6-7
locale (se scad)									
Taxe pe utilizarea bunurilor, autorizarea utilizarii bunurilor sau pe desfasurarea de activitati	16	269.000	327.000	474.784	188.257	286.527	287.200	0	187.584
Impozit pe mijloacele de transport	16.02	236.000	236.500	378.821	188.257	190.564	191.237	0	187.584
Impozit pe mijloacele de transport detinute de persoane fizice *)	16.02.01	166.000	160.500	286.150	139.047	147.103	113.697	0	172.453
Impozit pe mijloacele de transport detinute de persoane juridice *)	16.02.02	70.000	76.000	92.671	49.210	43.461	77.540	0	15.131
Taxe si tarife pentru eliberarea de licente si autorizatii de functionare	16.03	31.000	88.500	95.355	0	95.355	95.355	0	0
Taxe si tarife pentru eliberarea de licente si autorizatii de functionare	16.03.00	31.000	88.500	95.355	0	95.355	95.355	0	0
Alte taxe pe utilizarea bunurilor, autorizarea utilizarii bunurilor sau pe desfasurare de activitati	16.50	2.000	2.000	608	0	608	608	0	0
Alte taxe pe utilizarea bunurilor, autorizarea utilizarii bunurilor sau pe desfasurare de activitati	16.50.00	2.000	2.000	608	0	608	608	0	0
A6. ALTE IMPOZITE SI TAXE FISCALE	00.11	0	0	2.371	2.777	-406	0	0	2.371
Alte impozite si taxe fiscale	18	0	0	2.371	2.777	-406	0	0	2.371
Alte impozite si taxe	18.50	0	0	2.371	2.777	-406	0	0	2.371
Alte impozite si taxe	18.50.00	0	0	2.371	2.777	-406	0	0	2.371
C. VENITURI NEFISCALE	00.12	201.200	929.500	1.917.569	1.485.215	432.354	262.430	0	1.655.139
C1. VENITURI DIN PROPRIETATE	00.13	130.000	130.000	132.473	0	132.473	132.473	0	0
Venituri din proprietate	30	130.000	130.000	132.473	0	132.473	132.473	0	0
Venituri din concesiuni si inchirieri *)	30.05	130.000	130.000	132.473	0	132.473	132.473	0	0
Alte venituri din concesiuni si inchirieri de catre institutiile publice	30.05.30	130.000	130.000	132.473	0	132.473	132.473	0	0
C2. VANZARI DE BUNURI SI SERVICII	00.14	71.200	799.500	1.785.096	1.485.215	299.881	129.957	0	1.655.139
Venituri din taxe administrative, eliberari permise	34	1.200	1.200	1.149	0	1.149	1.149	0	0
Taxe extrajudiciare de timbru	34.02	1.200	1.200	1.149	0	1.149	1.149	0	0
Taxe extrajudiciare de timbru	34.02.00	1.200	1.200	1.149	0	1.149	1.149	0	0
Amenzi, penalitati si confiscari	35	70.000	70.000	1.705.147	1.485.215	219.932	50.008	0	1.655.139
Venituri din amenzi si alte sanctiuni aplicate potrivit dispozitiilor legale	35.01	70.000	70.000	590.995	470.022	120.973	50.008	0	540.987

Denumirea indicatorilor	Cod	Prevederi bugetare initiale	Prevederi bugetare definitive	Drepturi constatate			Incasari realizate	Stingeri pe alte cai decat incasari	Drepturi constatate de incasat
				Total, din care:	din anii precedenti	din anul curent			
	B	1	2	3=4+5	4	5	6	7	8=3-6-7
A									
Venituri din amenzi si alte sanctiuni aplicate de catre alte institutii de specialitate	35.01.02	70.000	70.000	590.995	470.022	120.973	50.008	0	540.987
Alte amenzi, penalitati si confiscari	35.50	0	0	1.114.152	1.015.193	98.959	0	0	1.114.152
Alte amenzi, penalitati si confiscari	35.50.00	0	0	1.114.152	1.015.193	98.959	0	0	1.114.152
Diverse venituri	36	0	662.700	13.200	0	13.200	13.200	0	0
Alte venituri	36.50	0	662.700	13.200	0	13.200	13.200	0	0
Alte venituri	36.50.00	0	662.700	13.200	0	13.200	13.200	0	0
Transferuri voluntare, altele decat subventiile	37	0	65.600	65.600	0	65.600	65.600	0	0
Donatii si sponsorizari	37.01	0	65.600	65.600	0	65.600	65.600	0	0
Donatii si sponsorizari	37.01.00	0	65.600	65.600	0	65.600	65.600	0	0
Varsaminte din sectiunea de functionare pentru finantarea sectiunii de dezvoltare a bugetului local	37.03	-835.350	-1.826.050	-1.450.326	0	-1.450.326	-1.450.326	0	0
Varsaminte din sectiunea de functionare pentru finantarea sectiunii de dezvoltare a bugetului local	37.03.00	-835.350	-1.826.050	-1.450.326	0	-1.450.326	-1.450.326	0	0
Varsaminte din sectiunea de functionare	37.04	835.350	1.826.050	1.450.326	0	1.450.326	1.450.326	0	0
Varsaminte din sectiunea de functionare	37.04.00	835.350	1.826.050	1.450.326	0	1.450.326	1.450.326	0	0
IV. SUBVENTII	00.17	4.310.000	4.685.000	1.846.108	0	1.846.108	1.846.108	0	0
SUBVENTII DE LA ALTE NIVELE ALE ADMINISTRATIEI PUBLICE	00.18	4.310.000	4.685.000	1.846.108	0	1.846.108	1.846.108	0	0
Subventii de la bugetul de stat	42	4.160.000	4.186.500	1.244.243	0	1.244.243	1.244.243	0	0
Subventii pentru acordarea ajutorului pentru incalzirea locuintei cu lemne, carbuni, combustibili petrolieri	42.34	60.000	110.000	71.132	0	71.132	71.132	0	0
Subventii pentru acordarea ajutorului pentru incalzirea locuintei cu lemne, carbuni, combustibili petrolieri	42.34.00	60.000	110.000	71.132	0	71.132	71.132	0	0
Finantarea subprogramului Infrastructura la nivel judetean	42.59	0	0	0	0	0	0	0	0
Finantarea subprogramului Infrastructura la nivel judetean	42.59.00	0	0	0	0	0	0	0	0
Finantarea Programului National de Dezvoltare Locala	42.65	4.100.000	4.076.500	1.135.458	0	1.135.458	1.135.458	0	0
Finantarea Programului National de Dezvoltare Locala	42.65.00	4.100.000	4.076.500	1.135.458	0	1.135.458	1.135.458	0	0

Denumirea indicatorilor	Cod	Prevederi bugetare initiale	Prevederi bugetare definitive	Drepturi constatate			Incasari realizate	Stingeri pe alte cai decat incasari	Drepturi constatate de incasat
				Total, din care:	din anii precedenti	din anul curent			
A	B	1	2	3=4+5	4	5	6	7	8=3-6-7
Subventii de la bugetul de stat catre bugetele locale necesare sustinerii derularii proiectelor finantate din fonduri externe nerambursabile (FEN) postaderare aferete perioadei de programare 2014-2020	42.69	0	0	37.653	0	37.653	37.653	0	0
Subventii de la bugetul de stat catre bugetele locale necesare sustinerii derularii proiectelor finantate din fonduri externe nerambursabile (FEN) postaderare aferete perioadei de programare 2014-2020	42.69.00	0	0	37.653	0	37.653	37.653	0	0
Subventii de la alte administratii	43	150.000	498.500	601.865	0	601.865	601.865	0	0
Sume alocate din bugetul AFIR, pentru sus?inerea proiectelor din PNDR 2014 – 2020	43.31	0	273.500	273.138	0	273.138	273.138	0	0
Sume alocate din bugetul AFIR, pentru sus?inerea proiectelor din PNDR 2014 – 2020	43.31.00	0	273.500	273.138	0	273.138	273.138	0	0
Sume alocate din bugetul ANCPPI pentru finantarea lucrarilor de inregistrare sistematica din cadrul Programului national de cadastru si carte funciara	43.34	150.000	225.000	128.727	0	128.727	128.727	0	0
Sume alocate din bugetul ANCPPI pentru finantarea lucrarilor de inregistrare sistematica din cadrul Programului national de cadastru si carte funciara	43.34.00	150.000	225.000	128.727	0	128.727	128.727	0	0
Subventii acordate in baza contractelor de parteneriat sau asociere	43.39	0	0	200.000	0	200.000	200.000	0	0
Subventii acordate in baza contractelor de parteneriat sau asociere, pentru sectiunea de dezvoltare	43.39.02	0	0	200.000	0	200.000	200.000	0	0
Sume primite de la UE/alti donatori in contul platilor efectuate si prefinantari aferente cadrului financiar 2014-2020	48	5.050.000	4.800.000	2.986.191	0	2.986.191	2.986.191	0	0
Fondul European de Dezvoltare Regionala (FEDR)	48.01	5.050.000	4.800.000	2.986.191	0	2.986.191	2.986.191	0	0
Sume primite in contul platilor efectuate in anul curent	48.01.01	5.050.000	10.000	8.325	0	8.325	8.325	0	0
Sume primite in contul platilor efectuate in anii anteriori	48.01.02	0	240.000	237.866	0	237.866	237.866	0	0

Denumirea indicatorilor	Cod	Prevederi bugetare initiale	Prevederi bugetare definitive	Drepturi constatate			Incasari realizate	Stingeri pe alte cai decat incasari	Drepturi constatate de incasat
				Total, din care:	din anii precedenti	din anul curent			
		1	2	3=4+5	4	5	6	7	8=3-6-7
A	B								
Prefinantare	48.01.03	0	4.550.000	2.740.000	0	2.740.000	2.740.000	0	0
SECTIUNEA DE FUNCTIONARE		6.199.110	7.855.210	10.057.147	2.498.705	7.558.442	7.269.081	0	2.788.066
VENITURI PROPRII	001	2.979.350	3.525.450	5.896.187	2.498.705	3.397.482	3.108.121		2.788.066
I. VENITURI CURENTE	00.02	5.989.110	7.520.210	9.857.288	2.498.705	7.358.583	7.069.222	0	2.788.066
A. VENITURI FISCALE	00.03	6.623.260	8.416.760	9.390.045	1.013.490	8.376.555	8.257.118	0	1.132.927
A1. IMPOZIT PE VENIT, PROFIT SI CASTIGURI DIN CAPITAL	00.04	2.401.000	3.174.500	3.147.385	0	3.147.385	3.147.385	0	0
A12. IMPOZIT PE VENIT, PROFIT, SI CASTIGURI DIN CAPITAL DE LA PERSOANE FIZICE	00.06	2.401.000	3.174.500	3.147.385	0	3.147.385	3.147.385	0	0
Impozit pe venit	03	9.000	18.500	18.482	0	18.482	18.482	0	0
Impozitul pe veniturile din transferul proprietatilor imobiliare din patrimoniul personal	03.18	9.000	18.500	18.482	0	18.482	18.482	0	0
Impozitul pe veniturile din transferul proprietatilor imobiliare din patrimoniul personal	03.18.00	9.000	18.500	18.482	0	18.482	18.482	0	0
Cote si sume defalcate din impozitul pe venit (se scad)	04	2.392.000	3.156.000	3.128.903	0	3.128.903	3.128.903	0	0
Cote defalcate din impozitul pe venit(se scad)	04.01	813.000	1.277.000	1.277.167	0	1.277.167	1.277.167	0	0
Cote defalcate din impozitul pe venit(se scad)	04.01.00	813.000	1.277.000	1.277.167	0	1.277.167	1.277.167	0	0
Sume alocate din cotele defalcate din impozitul pe venit pentru echilibrarea bugetelor locale	04.04	1.579.000	1.579.000	1.551.736	0	1.551.736	1.551.736	0	0
Sume alocate din cotele defalcate din impozitul pe venit pentru echilibrarea bugetelor locale	04.04.00	1.579.000	1.579.000	1.551.736	0	1.551.736	1.551.736	0	0
Sume repartizate din Fondul la dispozitia Consiliului Judetean	04.05	0	300.000	300.000	0	300.000	300.000	0	0
Sume repartizate din Fondul la dispozitia Consiliului Judetean	04.05.00	0	300.000	300.000	0	300.000	300.000	0	0
A3. IMPOZITE SI TAXE PE PROPRIETATE	00.09	943.500	920.500	1.804.404	822.456	981.948	861.432	0	942.972
Impozite si taxe pe proprietate	07	943.500	920.500	1.804.404	822.456	981.948	861.432	0	942.972
Impozit si taxa pe cladiri	07.01	343.000	343.000	455.363	111.500	343.863	309.188	0	146.175
Impozit pe cladiri de la persoane fizice *)	07.01.01	113.000	113.000	175.889	54.440	121.449	114.313	0	61.576

Denumirea indicatorilor	Cod	Prevederi bugetare initiale	Prevederi bugetare definitive	Drepturi constatate			Incasari realizate	Stingeri pe alte cai decat incasari	Drepturi constatate de incasat
				Total, din care:	din anii precedenti	din anul curent			
		1	2	3=4+5	4	5	6	7	8=3-6-7
A	B								
Impozit si taxa pe cladiri de la persoane juridice *)	07.01.02	230.000	230.000	279.474	57.060	222.414	194.875	0	84.599
Impozit si taxa pe teren	07.02	587.000	564.000	1.341.392	710.956	630.436	544.595	0	796.797
Impozit pe terenuri de la persoane fizice *)	07.02.01	145.000	145.000	350.718	207.219	143.499	133.428	0	217.290
Impozit si taxa pe teren de la persoane juridice *)	07.02.02	17.000	18.000	26.503	8.017	18.486	17.786	0	8.717
Impozit pe terenul din extravilan *)	07.02.03	425.000	401.000	964.171	495.720	468.451	393.381	0	570.790
Taxe judiciare de timbru si alte taxe de timbru	07.03	13.500	13.500	7.649	0	7.649	7.649	0	0
Taxe judiciare de timbru si alte taxe de timbru	07.03.00	13.500	13.500	7.649	0	7.649	7.649	0	0
A4. IMPOZITE SI TAXE PE BUNURI SI SERVICII	00.10	3.278.760	4.321.760	4.435.885	188.257	4.247.628	4.248.301	0	187.584
Sume defalcate din TVA (se scad)	11	3.009.760	3.994.760	3.961.101	0	3.961.101	3.961.101	0	0
Sume defalcate din taxa pe valoarea adaugata pentru finantarea cheltuielilor descentralizate la nivelul comunelor, oraselor, municipiilor, sectoarelor si Municipiului Bucuresti (se scad)	11.02	1.603.760	2.186.760	2.153.101	0	2.153.101	2.153.101	0	0
Sume defalcate din taxa pe valoarea adaugata pentru finantarea cheltuielilor descentralizate la nivelul comunelor, oraselor, municipiilor, sectoarelor si Municipiului Bucuresti (se scad)	11.02.00	1.603.760	2.186.760	2.153.101	0	2.153.101	2.153.101	0	0
Sume defalcate din taxa pe valoarea adaugata pentru echilibrarea bugetelor locale (se scad)	11.06	1.406.000	1.808.000	1.808.000	0	1.808.000	1.808.000	0	0
Sume defalcate din taxa pe valoarea adaugata pentru echilibrarea bugetelor locale (se scad)	11.06.00	1.406.000	1.808.000	1.808.000	0	1.808.000	1.808.000	0	0
Taxe pe utilizarea bunurilor, autorizarea utilizarii bunurilor sau pe desfasurarea de activitati	16	269.000	327.000	474.784	188.257	286.527	287.200	0	187.584
Impozit pe mijloacele de transport	16.02	236.000	236.500	378.821	188.257	190.564	191.237	0	187.584
Impozit pe mijloacele de transport detinute de persoane fizice *)	16.02.01	166.000	160.500	286.150	139.047	147.103	113.697	0	172.453
Impozit pe mijloacele de transport detinute de persoane juridice *)	16.02.02	70.000	76.000	92.671	49.210	43.461	77.540	0	15.131

Denumirea indicatorilor	Cod	Prevederi bugetare initiale	Prevederi bugetare definitive	Drepturi constatate			Incasari realizate	Stingeri pe alte cai decat incasari	Drepturi constatate de incasat
				Total, din care:	din anii precedenti	din anul curent			
A	B	1	2	3=4+5	4	5	6	7	8=3-6-7
Taxe si tarife pentru eliberarea de licente si autorizatii de functionare	16.03	31.000	88.500	95.355	0	95.355	95.355	0	0
Taxe si tarife pentru eliberarea de licente si autorizatii de functionare	16.03.00	31.000	88.500	95.355	0	95.355	95.355	0	0
Alte taxe pe utilizarea bunurilor, autorizarea utilizarii bunurilor sau pe desfasurare de activitati	16.50	2.000	2.000	608	0	608	608	0	0
Alte taxe pe utilizarea bunurilor, autorizarea utilizarii bunurilor sau pe desfasurare de activitati	16.50.00	2.000	2.000	608	0	608	608	0	0
A6. ALTE IMPOZITE SI TAXE FISCALE	00.11	0	0	2.371	2.777	-406	0	0	2.371
Alte impozite si taxe fiscale	18	0	0	2.371	2.777	-406	0	0	2.371
Alte impozite si taxe	18.50	0	0	2.371	2.777	-406	0	0	2.371
Alte impozite si taxe	18.50.00	0	0	2.371	2.777	-406	0	0	2.371
C. VENITURI NEFISCALE	00.12	-634.150	-896.550	467.243	1.485.215	-1.017.972	-1.187.896	0	1.655.139
C1. VENITURI DIN PROPRIETATE	00.13	130.000	130.000	132.473	0	132.473	132.473	0	0
Venituri din proprietate	30	130.000	130.000	132.473	0	132.473	132.473	0	0
Venituri din concesiuni si inchirieri *)	30.05	130.000	130.000	132.473	0	132.473	132.473	0	0
Alte venituri din concesiuni si inchirieri de catre institutiile publice	30.05.30	130.000	130.000	132.473	0	132.473	132.473	0	0
C2. VANZARI DE BUNURI SI SERVICII	00.14	-764.150	-1.026.550	334.770	1.485.215	-1.150.445	-1.320.369	0	1.655.139
Venituri din taxe administrative, eliberari permise	34	1.200	1.200	1.149	0	1.149	1.149	0	0
Taxe extrajudiciare de timbru	34.02	1.200	1.200	1.149	0	1.149	1.149	0	0
Taxe extrajudiciare de timbru	34.02.00	1.200	1.200	1.149	0	1.149	1.149	0	0
Amenzi, penalitati si confiscari	35	70.000	70.000	1.705.147	1.485.215	219.932	50.008	0	1.655.139
Venituri din amenzi si alte sanctiuni aplicate potrivit dispozitiilor legale	35.01	70.000	70.000	590.995	470.022	120.973	50.008	0	540.987
Venituri din amenzi si alte sanctiuni aplicate de catre alte institutii de specialitate	35.01.02	70.000	70.000	590.995	470.022	120.973	50.008	0	540.987
Alte amenzi, penalitati si confiscari	35.50	0	0	1.114.152	1.015.193	98.959	0	0	1.114.152
Alte amenzi, penalitati si confiscari	35.50.00	0	0	1.114.152	1.015.193	98.959	0	0	1.114.152
Diverse venituri	36	0	662.700	13.200	0	13.200	13.200	0	0
Alte venituri	36.50	0	662.700	13.200	0	13.200	13.200	0	0
Alte venituri	36.50.00	0	662.700	13.200	0	13.200	13.200	0	0
Transferuri voluntare, altele decat subventiile	37	-835.350	-1.760.450	-1.384.726	0	-1.384.726	-1.384.726	0	0

Denumirea indicatorilor	Cod	Prevederi bugetare initiale	Prevederi bugetare definitive	Drepturi constatate			Incasari realizate	Stingeri pe alte cai decat incasari	Drepturi constatate de incasat
				Total, din care:	din anii precedenti	din anul curent			
		1	2	3=4+5	4	5	6	7	8=3-6-7
A	B								
Donatii si sponsorizari	37.01	0	65.600	65.600	0	65.600	65.600	0	0
Donatii si sponsorizari	37.01.00	0	65.600	65.600	0	65.600	65.600	0	0
Varsaminte din sectiunea de functionare pentru finantarea sectiunii de dezvoltare a bugetului local	37.03	-835.350	-1.826.050	-1.450.326	0	-1.450.326	-1.450.326	0	0
Varsaminte din sectiunea de functionare pentru finantarea sectiunii de dezvoltare a bugetului local	37.03.00	-835.350	-1.826.050	-1.450.326	0	-1.450.326	-1.450.326	0	0
IV. SUBVENTII	00.17	210.000	335.000	199.859	0	199.859	199.859	0	0
SUBVENTII DE LA ALTE NIVELE ALE ADMINISTRATIEI PUBLICE	00.18	210.000	335.000	199.859	0	199.859	199.859	0	0
Subventii de la bugetul de stat	42	60.000	110.000	71.132	0	71.132	71.132	0	0
Subventii pentru acordarea ajutorului pentru incalzirea locuintei cu lemne, carbuni, combustibili petroliferi	42.34	60.000	110.000	71.132	0	71.132	71.132	0	0
Subventii pentru acordarea ajutorului pentru incalzirea locuintei cu lemne, carbuni, combustibili petroliferi	42.34.00	60.000	110.000	71.132	0	71.132	71.132	0	0
Subventii de la alte administratii	43	150.000	225.000	128.727	0	128.727	128.727	0	0
Sume alocate din bugetul ANCPPI pentru finantarea lucrarilor de inregistrare sistematica din cadrul Programului national de cadastru si carte funciara	43.34	150.000	225.000	128.727	0	128.727	128.727	0	0
Sume alocate din bugetul ANCPPI pentru finantarea lucrarilor de inregistrare sistematica din cadrul Programului national de cadastru si carte funciara	43.34.00	150.000	225.000	128.727	0	128.727	128.727	0	0
SECTIUNEA DE DEZVOLTARE		9.985.350	10.976.050	6.082.766	0	6.082.766	6.082.766	0	0
VENITURI PROPRII	001	835.350	1.826.050	1.450.326	0	1.450.326	1.450.326	0	0
I. VENITURI CURENTE	00.02	835.350	1.826.050	1.450.326	0	1.450.326	1.450.326	0	0
C. VENITURI NEFISCALE	00.12	835.350	1.826.050	1.450.326	0	1.450.326	1.450.326	0	0
C2. VANZARI DE BUNURI SI SERVICII	00.14	835.350	1.826.050	1.450.326	0	1.450.326	1.450.326	0	0
Transferuri voluntare, altele decat subventiile	37	835.350	1.826.050	1.450.326	0	1.450.326	1.450.326	0	0
Varsaminte din sectiunea de functionare	37.04	835.350	1.826.050	1.450.326	0	1.450.326	1.450.326	0	0
Varsaminte din sectiunea de functionare	37.04.00	835.350	1.826.050	1.450.326	0	1.450.326	1.450.326	0	0
IV. SUBVENTII	00.17	4.100.000	4.350.000	1.646.249	0	1.646.249	1.646.249	0	0

Denumirea indicatorilor	Cod	Prevederi bugetare initiale	Prevederi bugetare definitive	Drepturi constatate			Incasari realizate	Stingeri pe alte cai decat incasari	Drepturi constatate de incasat
				Total, din care:	din anii precedenti	din anul curent			
	B	1	2	3=4+5	4	5	6	7	8=3-6-7
A									
SUBVENTII DE LA ALTE NIVELE ALE ADMINISTRATIEI PUBLICE	00.18	4.100.000	4.350.000	1.646.249	0	1.646.249	1.646.249	0	0
Subventii de la bugetul de stat	42	4.100.000	4.076.500	1.173.111	0	1.173.111	1.173.111	0	0
Finantarea subprogramului Infrastructura la nivel județean	42.59	0	0	0	0	0	0	0	0
Finantarea subprogramului Infrastructura la nivel județean	42.59.00	0	0	0	0	0	0	0	0
Finantarea Programului National de Dezvoltare Locala	42.65	4.100.000	4.076.500	1.135.458	0	1.135.458	1.135.458	0	0
Finantarea Programului National de Dezvoltare Locala	42.65.00	4.100.000	4.076.500	1.135.458	0	1.135.458	1.135.458	0	0
Subventii de la bugetul de stat catre bugetele locale necesare sustinerii derularii proiectelor finantate din fonduri externe nerambursabile (FEN) postaderare aferete perioadei de programare 2014-2020	42.69	0	0	37.653	0	37.653	37.653	0	0
Subventii de la bugetul de stat catre bugetele locale necesare sustinerii derularii proiectelor finantate din fonduri externe nerambursabile (FEN) postaderare aferete perioadei de programare 2014-2020	42.69.00	0	0	37.653	0	37.653	37.653	0	0
Subventii de la alte administratii	43	0	273.500	473.138	0	473.138	473.138	0	0
Sume alocate din bugetul AFIR, pentru susținerea proiectelor din PNDR 2014 – 2020	43.31	0	273.500	273.138	0	273.138	273.138	0	0
Sume alocate din bugetul AFIR, pentru susținerea proiectelor din PNDR 2014 – 2020	43.31.00	0	273.500	273.138	0	273.138	273.138	0	0
Subventii acordate in baza contractelor de parteneriat sau asociere	43.39	0	0	200.000	0	200.000	200.000	0	0
Subventii acordate in baza contractelor de parteneriat sau asociere, pentru sectiunea de dezvoltare	43.39.02	0	0	200.000	0	200.000	200.000	0	0
Sume primite de la UE/alti donatori in contul platilor efectuate si prefinantari aferente cadrului financiar 2014-2020	48	5.050.000	4.800.000	2.986.191	0	2.986.191	2.986.191	0	0
Fondul European de Dezvoltare Regionala (FEDR)	48.01	5.050.000	4.800.000	2.986.191	0	2.986.191	2.986.191	0	0

Denumirea indicatorilor	Cod	Prevederi bugetare initiale	Prevederi bugetare definitive	Drepturi constatate			Incasari realizate	Stingeri pe altele decat incasari	Drepturi constatate de incasat
				Total, din care: 3=4+5	din anii precedenti 4	din anul curent 5			
A	B	1	2	3=4+5	4	5	6	7	8=3-6-7
Sume primite in contul platilor efectuate in anul curent	48.01.01	5.050.000	10.000	8.325	0	8.325	8.325	0	0
Sume primite in contul platilor efectuate in anii anteriori	48.01.02	0	240.000	237.866	0	237.866	237.866	0	0
Prefinantare	48.01.03	0	4.550.000	2.740.000	0	2.740.000	2.740.000	0	0

Certificam exactitatea datelor raportate, precum si faptul ca acestea se bazeaza pe evidenta contabila sintetica si analitica tinuta la zi in conformitate cu reglementarile legale in vigoare

Conducatorul institutiei

TOMA IONUT GEORGIAN



Conducatorul compartimentului:

financiar-contabil

ENE PETRUS

CONTUL DE EXECUȚIE A BUGEȚULUI INSTITUȚIEI PUBLICE- CHELTUIELI
PENTRU 31/12/2022

lei

Denumirea indicatorilor	Cod	Credite de angajament		Credite bugetare		Angajamente bugetare	Angajamente legale	Plati efectuate	Angajamente legale de platit	Cheltuieli efective
		initiale	definitive	initiale	definitive					
A	B	1	2	3	4	5	6	7	8=6-7	9
TOTAL CHELTUIELI (SECTIUNEA DE FUNCTIONARE+SECTIUNEA DE DEZVOLTARE)		0	0	17.108.110	19.754.910	14.296.327	14.296.327	14.245.651	50.676	6.978.728
Partea I-a SERVICII PUBLICE GENERALE	50	0	0	3.913.500	5.260.400	4.974.645	4.974.645	4.962.375	12.270	3.021.533
Autoritati publice si actiuni externe	51	0	0	3.780.500	5.127.400	4.882.440	4.882.440	4.870.170	12.270	3.021.533
Autoritati executive si legislative	51.01	0	0	3.780.500	5.127.400	4.882.440	4.882.440	4.870.170	12.270	3.021.533
Autoritati executive	51.01.03	0	0	3.780.500	5.127.400	4.882.440	4.882.440	4.870.170	12.270	3.021.533
Alte servicii publice generale	54	0	0	20.000	20.000	0	0	0	0	0
Fond de rezerva bugetara la dispozitia autoritatilor locale	54.05	0	0	20.000	20.000	0	0	0	0	0
Fond de rezerva bugetara la dispozitia autoritatilor locale	54.05.00	0	0	20.000	20.000	0	0	0	0	0
Tranzactii privind datoria publica si imprumuturi	55	0	0	113.000	113.000	92.205	92.205	92.205	0	0
Tranzactii privind datoria publica si imprumuturi	55.00	0	0	113.000	113.000	92.205	92.205	92.205	0	0
Tranzactii privind datoria publica si imprumuturi	55.00.00	0	0	113.000	113.000	92.205	92.205	92.205	0	0
Partea a II-a APARARE, ORDINE PUBLICA SI SIGURANTA NATIONALA	59	0	0	585.000	596.600	554.508	554.508	554.508	0	553.577
Ordine publica si siguranta nationala	61	0	0	585.000	596.600	554.508	554.508	554.508	0	553.577
Ordine publica	61.03	0	0	329.000	334.800	302.224	302.224	302.224	0	300.669
Politie locala	61.03.04	0	0	329.000	334.800	302.224	302.224	302.224	0	300.669
Protectie civila si protectie contra incendiilor	61.05	0	0	256.000	261.800	252.284	252.284	252.284	0	252.908
Protectie civila si protectie contra incendiilor	61.05.00	0	0	256.000	261.800	252.284	252.284	252.284	0	252.908
Partea a III-a CHELTUIELI SOCIAL-CULTURALE	63	0	0	7.286.440	8.081.940	6.166.694	6.166.694	6.156.677	10.017	2.612.290

Denumirea indicatorilor	Cod	Credite angajate			Credite bugetare		Angajamente bugetare	Angajamente legale	Plati efectuate	Angajamente legale de platit	Cheltuieli efective					
		initiale	definitive	2	3	4						5	6	7	8=6-7	9
A	B															
Invatamant	65	0	0	0	5.239.140	5.832.640	4.013.658	4.013.658	4.013.296	362	500.984					
Invatamant prescolar si primar	65.03	0	0	0	12.000	160.500	160.355	160.355	160.355	0	0					
Invatamant prescolar	65.03.01	0	0	0	12.000	160.500	160.355	160.355	160.355	0	0					
Invatamant secundar	65.04	0	0	0	5.227.140	5.664.640	3.845.872	3.845.872	3.845.510	362	493.553					
Invatamant secundar inferior	65.04.01	0	0	0	5.227.140	5.664.640	3.845.872	3.845.872	3.845.510	362	493.553					
Alte cheltuieli în domeniul învatamântului	65.50	0	0	0	0	7.500	7.431	7.431	7.431	0	7.431					
Alte cheltuieli în domeniul învatamântului	65.50.00	0	0	0	0	7.500	7.431	7.431	7.431	0	7.431					
Cultura, recreere si religie	67	0	0	0	105.000	147.000	90.788	90.788	86.521	4.267	39.939					
Servicii culturale	67.03	0	0	0	20.000	63.500	29.327	29.327	29.327	0	0					
Camine culturale	67.03.07	0	0	0	0	43.500	29.327	29.327	29.327	0	0					
Consolidarea si restaurarea monumentelor istorice	67.03.12	0	0	0	20.000	20.000	0	0	0	0	0					
Servicii recreative si sportive	67.05	0	0	0	40.000	57.500	42.708	42.708	38.441	4.267	21.186					
Sport	67.05.01	0	0	0	20.000	37.500	28.942	28.942	24.675	4.267	7.420					
Intretinere gradini publice, parcuri, zone verzi, baze sportive si de agrement	67.05.03	0	0	0	20.000	20.000	13.766	13.766	13.766	0	13.766					
Alte servicii în domeniile culturii, recreerii si religiei	67.50	0	0	0	45.000	26.000	18.753	18.753	18.753	0	18.753					
Alte servicii în domeniile culturii, recreerii si religiei	67.50.00	0	0	0	45.000	26.000	18.753	18.753	18.753	0	18.753					
Asigurari si asistenta sociala	68	0	0	0	1.942.300	2.102.300	2.062.248	2.062.248	2.056.860	5.388	2.071.367					
Asistenta sociala in caz de boli si invaliditati	68.05	0	0	0	1.942.300	2.102.300	2.062.248	2.062.248	2.056.860	5.388	2.071.367					
Asistenta sociala in caz de invaliditate	68.05.02	0	0	0	1.942.300	2.102.300	2.062.248	2.062.248	2.056.860	5.388	2.071.367					
Partea a IV-a SERVICII SI DEZVOLTARE PUBLICA, LOCUINTE, MEDIU SI APE	7	0	0	0	5.173.170	5.537.970	2.432.696	2.432.696	2.404.307	28.389	762.716					
Locuinte, servicii si dezvoltare publica	70	0	0	0	358.170	635.170	519.272	519.272	519.272	0	507.373					
Iluminat public si electrificari	70.06	0	0	0	358.170	623.170	507.372	507.372	507.372	0	507.373					
Iluminat public si electrificari	70.06.00	0	0	0	358.170	623.170	507.372	507.372	507.372	0	507.373					
Alte servicii în domeniile locuintelor, serviciilor si dezvoltarii comunale	70.50	0	0	0	0	12.000	11.900	11.900	11.900	0	0					
Alte servicii în domeniile locuintelor, serviciilor si dezvoltarii comunale	70.50.00	0	0	0	0	12.000	11.900	11.900	11.900	0	0					
Protectia mediului	74	0	0	0	4.815.000	4.902.800	1.913.424	1.913.424	1.885.035	28.389	255.343					

Denumirea indicatorilor	Cod	Credite angajament				Credite bugetare				Angajamente bugetare	Angajamente legale	Plati efectuate	Angajamente legale de platit	Cheltuieli efective
		initiale		definitive		initiale		definitive						
		1	2	3	4	5	6	7	9					
A	B													
Salubritate si gestiunea deseurilor	74.05	0	0	4.815.000	4.902.800	1.913.424	1.913.424	1.885.035	1.885.035	28.389	255.343	28.389	255.343	
Salubritate	74.05.01	0	0	4.815.000	4.902.800	1.913.424	1.913.424	1.885.035	1.885.035	28.389	255.343	28.389	255.343	
Partea a V-a ACTIUNI ECONOMICE	79	0	0	150.000	278.000	167.784	167.784	167.784	167.784	0	28.612	0	28.612	
Transporturi	84	0	0	150.000	278.000	167.784	167.784	167.784	167.784	0	28.612	0	28.612	
Transport rutier	84.03	0	0	150.000	278.000	167.784	167.784	167.784	167.784	0	28.612	0	28.612	
Drumuri si poduri	84.03.01	0	0	150.000	278.000	167.784	167.784	167.784	167.784	0	28.612	0	28.612	
SECTIUNEA DE FUNCTIONARE		0	0	6.199.110	7.855.210	7.289.552	7.289.552	7.239.238	7.239.238	50.314	6.782.534	50.314	6.782.534	
Partea I-a SERVICII PUBLICE GENERALE	50	0	0	2.919.500	3.498.700	3.293.817	3.293.817	3.281.547	3.281.547	12.270	2.825.339	12.270	2.825.339	
Autoritati publice si actiuni externe	51	0	0	2.786.500	3.365.700	3.201.612	3.201.612	3.189.342	3.189.342	12.270	2.825.339	12.270	2.825.339	
Autoritati executive si legislative	51.01	0	0	2.786.500	3.365.700	3.201.612	3.201.612	3.189.342	3.189.342	12.270	2.825.339	12.270	2.825.339	
Autoritati executive	51.01.03	0	0	2.786.500	3.365.700	3.201.612	3.201.612	3.189.342	3.189.342	12.270	2.825.339	12.270	2.825.339	
Alte servicii publice generale	54	0	0	20.000	20.000	0	0	0	0	0	0	0	0	
Fond de rezerva bugetara la dispozitia autoritatilor locale	54.05	0	0	20.000	20.000	0	0	0	0	0	0	0	0	
Fond de rezerva bugetara la dispozitia autoritatilor locale	54.05.00	0	0	20.000	20.000	0	0	0	0	0	0	0	0	
Tranzactii privind datoria publica si imprumuturi	55	0	0	113.000	113.000	92.205	92.205	92.205	92.205	0	0	0	0	
Tranzactii privind datoria publica si imprumuturi	55.00	0	0	113.000	113.000	92.205	92.205	92.205	92.205	0	0	0	0	
Tranzactii privind datoria publica si imprumuturi	55.00.00	0	0	113.000	113.000	92.205	92.205	92.205	92.205	0	0	0	0	
Partea a II-a APARARE, ORDINE PUBLICA SI SIGURANTA NATIONALA	59	0	0	585.000	596.600	554.508	554.508	554.508	554.508	0	553.577	0	553.577	
Ordine publica si siguranta nationala	61	0	0	585.000	596.600	554.508	554.508	554.508	554.508	0	553.577	0	553.577	
Ordine publica	61.03	0	0	329.000	334.800	302.224	302.224	302.224	302.224	0	300.669	0	300.669	
Politie locala	61.03.04	0	0	329.000	334.800	302.224	302.224	302.224	302.224	0	300.669	0	300.669	
Protectie civila si protectie contra incendiilor	61.05	0	0	256.000	261.800	252.284	252.284	252.284	252.284	0	252.908	0	252.908	
Protectie civila si protectie contra incendiilor	61.05.00	0	0	256.000	261.800	252.284	252.284	252.284	252.284	0	252.908	0	252.908	
Partea a III-a CHELTUIELI SOCIALE-CULTURALE	63	0	0	2.236.440	2.778.940	2.649.850	2.649.850	2.640.195	2.640.195	9.655	2.612.290	9.655	2.612.290	
Invatamant	65	0	0	189.140	590.640	543.396	543.396	543.396	543.396	0	500.984	0	500.984	
Invatamant prescolar si primar	65.03	0	0	12.000	12.000	0	0	0	0	0	0	0	0	
Invatamant prescolar	65.03.01	0	0	12.000	12.000	0	0	0	0	0	0	0	0	

Denumirea indicatorilor	Cod	Credite angajate				Credite bugetare				Angajamente bugetare	Angajamente legale	Plati efectuate	Angajamente legale de platit	Cheltuieli efective
		initiale		definitive		initiale		definitive						
		1	2	3	4	5	6	7	8=6-7					
A	B													
Învatamânt secundar	65.04	0	0	177.140	583.140	535.965	535.965	535.965	535.965	535.965	535.965	0	493.553	
Învatamânt secundar inferior	65.04.01	0	0	177.140	583.140	535.965	535.965	535.965	535.965	535.965	535.965	0	493.553	
Alte cheltuieli în domeniul învățământului	65.50	0	0	0	7.500	7.431	7.431	7.431	7.431	7.431	7.431	0	7.431	
Alte cheltuieli în domeniul învățământului	65.50.00	0	0	0	7.500	7.431	7.431	7.431	7.431	7.431	7.431	0	7.431	
Cultura, recreere și religie	67	0	0	105.000	86.000	44.206	44.206	44.206	44.206	44.206	39.939	4.267	39.939	
Servicii culturale	67.03	0	0	20.000	20.000	0	0	0	0	0	0	0	0	
Consolidarea și restaurarea monumentelor istorice	67.03.12	0	0	20.000	20.000	0	0	0	0	0	0	0	0	
Servicii recreative și sportive	67.05	0	0	40.000	40.000	25.453	25.453	25.453	25.453	25.453	21.186	4.267	21.186	
Sport	67.05.01	0	0	20.000	20.000	11.687	11.687	11.687	11.687	11.687	7.420	4.267	7.420	
Întretinere grădini publice, parcuri, zone verzi, baze sportive și de agrement	67.05.03	0	0	20.000	20.000	13.766	13.766	13.766	13.766	13.766	13.766	0	13.766	
Alte servicii în domeniile culturii, recreerii și religiei	67.50	0	0	45.000	26.000	18.753	18.753	18.753	18.753	18.753	18.753	0	18.753	
Alte servicii în domeniile culturii, recreerii și religiei	67.50.00	0	0	45.000	26.000	18.753	18.753	18.753	18.753	18.753	18.753	0	18.753	
Asigurări și asistența socială	68	0	0	1.942.300	2.102.300	2.062.248	2.062.248	2.062.248	2.062.248	2.062.248	2.056.860	5.388	2.071.367	
Asistența socială în caz de boli și invalidități	68.05	0	0	1.942.300	2.102.300	2.062.248	2.062.248	2.062.248	2.062.248	2.062.248	2.056.860	5.388	2.071.367	
Asistența socială în caz de invaliditate	68.05.02	0	0	1.942.300	2.102.300	2.062.248	2.062.248	2.062.248	2.062.248	2.062.248	2.056.860	5.388	2.071.367	
Partea a IV-a SERVICIILOR SI DEZVOLTARE PUBLICA, LOCUINTE, MEDIU SI APE	7	0	0	408.170	895.970	762.765	762.765	762.765	762.765	762.765	734.376	28.389	762.716	
Locuințe, servicii și dezvoltare publică	70	0	0	358.170	623.170	507.372	507.372	507.372	507.372	507.372	507.372	0	507.373	
Iluminat public și electrificări	70.06	0	0	358.170	623.170	507.372	507.372	507.372	507.372	507.372	507.372	0	507.373	
Iluminat public și electrificări	70.06.00	0	0	358.170	623.170	507.372	507.372	507.372	507.372	507.372	507.372	0	507.373	
Protecția mediului	74	0	0	50.000	272.800	255.393	255.393	255.393	255.393	255.393	227.004	28.389	255.343	
Salubritate și gestiunea deșeurilor	74.05	0	0	50.000	272.800	255.393	255.393	255.393	255.393	255.393	227.004	28.389	255.343	
Salubritate	74.05.01	0	0	50.000	272.800	255.393	255.393	255.393	255.393	255.393	227.004	28.389	255.343	
Partea a V-a ACTIUNI ECONOMICE	79	0	0	50.000	85.000	28.612	28.612	28.612	28.612	28.612	28.612	0	28.612	
Transporturi	84	0	0	50.000	85.000	28.612	28.612	28.612	28.612	28.612	28.612	0	28.612	
Transport rutier	84.03	0	0	50.000	85.000	28.612	28.612	28.612	28.612	28.612	28.612	0	28.612	
Drumuri și poduri	84.03.01	0	0	50.000	85.000	28.612	28.612	28.612	28.612	28.612	28.612	0	28.612	
SECTIUNEA DE DEZVOLTARE		0	0	10.909.000	11.899.700	7.006.775	7.006.775	7.006.775	7.006.775	7.006.775	7.006.413	362	196.194	

Denumirea indicatorilor	Cod	Credite angajate		Credite bugetare		Angajamente bugetare	Angajamente legale	Plati efectuate	Angajamente legale de platit	Cheltuieli efective
		definitive		definitive						
		1	2	3	4					
A	B									
Partea I-a SERVICII PUBLICE GENERALE	50	0	0	994.000	1.761.700	1.680.828	1.680.828	1.680.828	0	196.194
Autoritati publice si actiuni externe	51	0	0	994.000	1.761.700	1.680.828	1.680.828	1.680.828	0	196.194
Autoritati executive si legislative	51.01	0	0	994.000	1.761.700	1.680.828	1.680.828	1.680.828	0	196.194
Autoritati executive	51.01.03	0	0	994.000	1.761.700	1.680.828	1.680.828	1.680.828	0	196.194
Partea a III-a CHELTUIELI SOCIALE-CULTURALE	63	0	0	5.050.000	5.303.000	3.516.844	3.516.844	3.516.482	362	0
Invatamant	65	0	0	5.050.000	5.242.000	3.470.262	3.470.262	3.469.900	362	0
Invatamant prescolar si primar	65.03	0	0	0	160.500	160.355	160.355	160.355	0	0
Invatamant prescolar	65.03.01	0	0	0	160.500	160.355	160.355	160.355	0	0
Invatamant secundar	65.04	0	0	5.050.000	5.081.500	3.309.907	3.309.907	3.309.545	362	0
Invatamant secundar inferior	65.04.01	0	0	5.050.000	5.081.500	3.309.907	3.309.907	3.309.545	362	0
Cultura, recreere si religie	67	0	0	0	61.000	46.582	46.582	46.582	0	0
Servicii culturale	67.03	0	0	0	43.500	29.327	29.327	29.327	0	0
Camine culturale	67.03.07	0	0	0	43.500	29.327	29.327	29.327	0	0
Servicii recreative si sportive	67.05	0	0	0	17.500	17.255	17.255	17.255	0	0
Sport	67.05.01	0	0	0	17.500	17.255	17.255	17.255	0	0
Partea a IV-a SERVICII SI DEZVOLTARE PUBLICA, LOCUINTE, MEDIU SI APE	7	0	0	4.765.000	4.642.000	1.669.931	1.669.931	1.669.931	0	0
Locuinte, servicii si dezvoltare publica	70	0	0	0	12.000	11.900	11.900	11.900	0	0
Alte servicii în domeniile locuintelor, serviciilor si dezvoltarii comunale	70.50	0	0	0	12.000	11.900	11.900	11.900	0	0
Alte servicii în domeniile locuintelor, serviciilor si dezvoltarii comunale	70.50.00	0	0	0	12.000	11.900	11.900	11.900	0	0
Protectia mediului	74	0	0	4.765.000	4.630.000	1.658.031	1.658.031	1.658.031	0	0
Salubritate si gestiunea deseurilor	74.05	0	0	4.765.000	4.630.000	1.658.031	1.658.031	1.658.031	0	0
Salubritate	74.05.01	0	0	4.765.000	4.630.000	1.658.031	1.658.031	1.658.031	0	0
Partea a V-a ACTIUNI ECONOMICE	79	0	0	100.000	193.000	139.172	139.172	139.172	0	0
Transporturi	84	0	0	100.000	193.000	139.172	139.172	139.172	0	0
Transport rutier	84.03	0	0	100.000	193.000	139.172	139.172	139.172	0	0
Drumuri si poduri	84.03.01	0	0	100.000	193.000	139.172	139.172	139.172	0	0

Certificam exactitatea datelor raportate, precum si faptul ca acestea se bazeaza pe balanta contabila sintetica si analitica tinuta la zi in conformitate cu reglementarile legale in vigoare

Conducatorul institutiei
TOMA IONUȚ GEORGIA



Conducatorul compartimentului financiar-contabil
ENE PETRUȘ

CONTUL DE EXECUȚIE A BUCETULUI INSTITUTIILOR PUBLICE- CHELTUIELI
PENTRU 31/12/2022

lei

Cod 21 02A.51.01

Denumirea indicatorilor	Cod	Credite de angajament		Credite bugetare		Angajamente bugetare	Angajamente legale	Plati efectuate	Angajamente legale de platit	Cheltuieli efective
		initial	definitiv	initial	definitiv					
	B	1	2	3	4	5	6	7	8=6-7	9
A										
TOTAL CHELTUIELI (SECȚIUNEA DE FUNCȚIONARE+SECȚIUNEA DE DEZVOLTARE)		0	0	3.780.500	5.127.400	4.882.440	4.882.440	4.870.170	12.270	3.021.533
CHELTUIELI CURENTE (cod 10+20+30+40+50+51+55+56+57+58+59+60+61+65)	01	0	0	2.401.500	3.055.900	2.913.405	2.913.405	2.901.135	12.270	2.900.472
TITLUL I CHELTUIELI DE PERSONAL	10	0	0	1.480.000	1.501.200	1.477.056	1.477.056	1.464.786	12.270	1.460.744
Cheltuieli salariale in bani	10.01	0	0	1.446.000	1.444.000	1.426.043	1.426.043	1.413.773	12.270	1.409.820
Cheltuieli salariale in baza	10.01.01	0	0	1.306.000	1.304.000	1.291.259	1.291.259	1.278.989	12.270	1.275.036
Indemnizatii platite unor persoane din afara unitatii	10.01.12	0	0	140.000	140.000	134.784	134.784	134.784	0	134.784
Cheltuieli salariale in natura	10.02	0	0	0	23.200	19.455	19.455	19.455	0	19.455
Vouchere de vacanta	10.02.06	0	0	0	23.200	19.455	19.455	19.455	0	19.455
Contributii	10.03	0	0	34.000	34.000	31.558	31.558	31.558	0	31.469
Contributia asiguratorie pentru munca	10.03.07	0	0	34.000	34.000	31.558	31.558	31.558	0	31.469
TITLUL II BUNURI SI SERVICII	20	0	0	921.500	1.479.500	1.361.216	1.361.216	1.361.216	0	1.364.595
Bunuri si servicii	20.01	0	0	897.500	1.465.500	1.347.216	1.347.216	1.347.216	0	1.350.595
Încalzit, iluminat si forta motrica	20.01.03	0	0	60.000	20.000	9.622	9.622	9.622	0	9.622
Carburanti si lubrifianti	20.01.05	0	0	50.000	75.000	58.356	58.356	58.356	0	58.857
Posta, telecomunicatii, radio, tv, internet	20.01.08	0	0	180.000	238.000	236.072	236.072	236.072	0	236.071
Alte bunuri si servicii pentru întretinere si functionare	20.01.30	0	0	607.500	1.132.500	1.043.166	1.043.166	1.043.166	0	1.046.045
Reparatii curente	20.02	0	0	20.000	10.000	10.000	10.000	10.000	0	10.000
Reparatii curente	20.02.00	0	0	20.000	10.000	10.000	10.000	10.000	0	10.000
Deplasari, detasari, transferari	20.06	0	0	4.000	4.000	4.000	4.000	4.000	0	4.000
Deplasari interne, detasari, transferari	20.06.01	0	0	4.000	4.000	4.000	4.000	4.000	0	4.000
TITLUL VII ALTE TRANSFERURI	55	0	0	0	75.200	75.133	75.133	75.133	0	75.133
A. Transferuri interne.	55.01	0	0	0	75.200	75.133	75.133	75.133	0	75.133
Programe de dezvoltare	55.01.13	0	0	0	75.200	75.133	75.133	75.133	0	75.133
70. CHELTUIELI DE CAPITAL (70=71+72+75)	70	0	0	994.000	1.686.500	1.605.695	1.605.695	1.605.695	0	121.061
TITLU XV ACTIVE NEFINANCIARE (71.01 + 71.02)	71	0	0	994.000	1.686.500	1.605.695	1.605.695	1.605.695	0	121.061
Active fixe	71.01	0	0	994.000	1.686.500	1.605.695	1.605.695	1.605.695	0	121.061
Constructii	71.01.01	0	0	815.500	1.305.500	1.233.366	1.233.366	1.233.366	0	0

Denumirea indicatorilor	Cod	Credite de angajament				Credite bugetare		Angajamente legale	Plati efectuate	Angajamente legale de platit	Cheltuieli efective				
		initial	definitiv	2	3	4	5					6	7	8=6-7	9
A	B														
Masini, echipamente si mijloace de transport	71.01.02	0	0	0	0	0	0	0	0	0	69.911				
Mobilier, aparatura biroutica si alte active corporale	71.01.03	0	0	0	178.500	381.000	372.329	372.329	0	0	48.587				
Microbuze scolare	71.01.04	0	0	0	0	0	0	0	0	0	0				
Alte active fixe	71.01.30	0	0	0	0	0	0	0	0	0	2.563				
Reparatii capitale aferente activelor fixe	71.03	0	0	0	0	0	0	0	0	0	0				
Reparatii capitale aferente activelor fixe	71.03.00	0	0	0	0	0	0	0	0	0	0				
79. OPERATIUNI FINANCIARE (79=80+81)	79	0	0	0	385.000	385.000	363.340	363.340	0	0	0				
TITLUL XIX RAMBURSARI DE CREDITE	81	0	0	0	385.000	385.000	363.340	363.340	0	0	0				
Rambursari de credite interne	81.02	0	0	0	385.000	385.000	363.340	363.340	0	0	0				
Rambursari de credite aferente datoriei publice interne locale	81.02.05	0	0	0	385.000	385.000	363.340	363.340	0	0	0				
TITLUL XXI PLATI EFECTUATE IN ANII PRECEDENTI SI RECUPERATE IN ANUL CURENT	85	0	0	0	0	0	0	0	0	0	0				
Plati efectuate în anii precedenti si recuperate în anul curent	85.01	0	0	0	0	0	0	0	0	0	0				
Plati efectuate în anii precedenti si recuperate în anul curent în sectiunea de functionare a bugetului local	85.01.01	0	0	0	0	0	0	0	0	0	0				
Plati efectuate în anii precedenti si recuperate în anul curent în sectiunea de dezvoltare a bugetului local	85.01.02	0	0	0	0	0	0	0	0	0	0				
TOTAL CHELTUIELI (SECTIUNEA DE FUNCTIONARE+SECTIUNEA DE DEZVOLTARE)		0	0	0	3.780.500	5.127.400	4.882.440	4.870.170	12.270	12.270	3.021.533				
SECTIUNEA DE FUNCTIONARE (cod 01+79)		0	0	0	2.786.500	3.365.700	3.201.612	3.189.342	12.270	12.270	2.825.339				
CHELTUIELI CURENTE (cod 10+20+30+40+50+51+55+57+59)	01	0	0	0	2.401.500	2.980.700	2.838.272	2.826.002	12.270	12.270	2.825.339				
TITLUL I CHELTUIELI DE PERSONAL	10	0	0	0	1.480.000	1.501.200	1.477.056	1.464.786	12.270	12.270	1.460.744				
Cheltuieli salariale in bani	10.01	0	0	0	1.446.000	1.444.000	1.426.043	1.413.773	12.270	12.270	1.409.820				
Salarii de baza	10.01.01	0	0	0	1.306.000	1.304.000	1.291.259	1.278.989	12.270	12.270	1.275.036				
Indemnizatii platite unor persoane din afara unitatii	10.01.12	0	0	0	140.000	140.000	134.784	134.784	0	0	134.784				
Cheltuieli salariale in natura	10.02	0	0	0	0	23.200	19.455	19.455	0	0	19.455				
Vouchere de vacanta	10.02.06	0	0	0	0	23.200	19.455	19.455	0	0	19.455				
Contributii	10.03	0	0	0	34.000	34.000	31.558	31.558	0	0	31.469				
Contributia asiguratorie pentru munca	10.03.07	0	0	0	34.000	34.000	31.558	31.558	0	0	31.469				
TITLUL II BUNURI SI SERVICII	20	0	0	0	921.500	1.479.500	1.361.216	1.361.216	0	0	1.364.595				
Bunuri si servicii	20.01	0	0	0	897.500	1.465.500	1.347.216	1.347.216	0	0	1.350.595				
Încalzit, iluminat si forta motrica	20.01.03	0	0	0	60.000	20.000	9.622	9.622	0	0	9.622				
Carburanti si lubrifianti	20.01.05	0	0	0	50.000	75.000	58.356	58.356	0	0	58.857				
Posta, telecomunicatii, radio, tv, internet	20.01.08	0	0	0	180.000	238.000	236.072	236.072	0	0	236.071				

Denumirea indicatorilor	Cod	Credite de angajament				Credite bugetare		Angajamente legale	Plati efectuate	Angajamente legale de platit	Cheltuieli efective				
		initial	definitiv	2	3	4	5					6	7	8=6-7	9
A	B														
Alte bunuri si servicii pentru intretinere si functionare	20.01.30	0	0	607.500	1.132.500	1.043.166	1.043.166	1.043.166	1.043.166	0	1.046.045				
Reparatii curente	20.02	0	0	20.000	10.000	10.000	10.000	10.000	10.000	0	10.000				
Reparatii curente	20.02.00	0	0	20.000	10.000	10.000	10.000	10.000	10.000	0	10.000				
Reparatii curente	20.06	0	0	4.000	4.000	4.000	4.000	4.000	4.000	0	4.000				
Deplasari, detasari, transferari	20.06.01	0	0	4.000	4.000	4.000	4.000	4.000	4.000	0	4.000				
Deplasari interne, detasari, transferari	79	0	0	385.000	385.000	363.340	363.340	363.340	363.340	0	0				
79. OPERATIUNI FINANCIARE (79=80+81)	81	0	0	385.000	385.000	363.340	363.340	363.340	363.340	0	0				
TITLUL XIX RAMBURSARI DE CREDITE	81.02	0	0	385.000	385.000	363.340	363.340	363.340	363.340	0	0				
Rambursari de credite interne	81.02.05	0	0	385.000	385.000	363.340	363.340	363.340	363.340	0	0				
Rambursari de credite aferente datoriei publice interne locale	85	0	0	0	0	0	0	0	0	0	0				
TITLUL XXI PLATI EFECTUATE IN ANII PRECEDENTI SI RECUPERATE IN ANUL CURENT	85.01	0	0	0	0	0	0	0	0	0	0				
Plati efectuate în anii precedenti si recuperate în anul curent	85.01.01	0	0	0	0	0	0	0	0	0	0				
Plati efectuate în anii precedenti si recuperate în anul curent în sectiunea de functionare a bugetului local		0	0	994.000	1.761.700	1.680.828	1.680.828	1.680.828	1.680.828	0	196.194				
SECȚIUNEA DE DEZVOLTARE (cod 51+55+56+58+70+81)	55	0	0	0	75.200	75.133	75.133	75.133	75.133	0	75.133				
TITLUL VII ALTE TRANSFERURI	55.01	0	0	0	75.200	75.133	75.133	75.133	75.133	0	75.133				
A. Transferuri interne.	55.01.13	0	0	0	75.200	75.133	75.133	75.133	75.133	0	75.133				
Programe de dezvoltare	70	0	0	994.000	1.686.500	1.605.695	1.605.695	1.605.695	1.605.695	0	121.061				
70. CHELTUIELI DE CAPITAL (70=71+72+75)	71	0	0	994.000	1.686.500	1.605.695	1.605.695	1.605.695	1.605.695	0	121.061				
TITLU XV ACTIVE NEFINANCIARE (71.01 + 71.02)	71.01	0	0	994.000	1.686.500	1.605.695	1.605.695	1.605.695	1.605.695	0	121.061				
Active fixe	71.01.01	0	0	815.500	1.305.500	1.233.366	1.233.366	1.233.366	1.233.366	0	0				
Construcții	71.01.02	0	0	0	0	0	0	0	0	0	69.911				
Masini, echipamente si mijloace de transport	71.01.03	0	0	178.500	381.000	372.329	372.329	372.329	372.329	0	48.587				
Mobilier, aparatura birou si altele active corporale	71.01.04	0	0	0	0	0	0	0	0	0	0				
Microbuze scolare	71.01.30	0	0	0	0	0	0	0	0	0	2.563				
Alte active fixe	71.03	0	0	0	0	0	0	0	0	0	0				
Reparatii capitale aferente activelor fixe	71.03.00	0	0	0	0	0	0	0	0	0	0				
Reparatii capitale aferente activelor fixe	85	0	0	0	0	0	0	0	0	0	0				
TITLUL XXI PLATI EFECTUATE IN ANII PRECEDENTI SI RECUPERATE IN ANUL CURENT	85.01	0	0	0	0	0	0	0	0	0	0				
Plati efectuate în anii precedenti si recuperate în anul curent	85.01.02	0	0	0	0	0	0	0	0	0	0				
Plati efectuate în anii precedenti si recuperate în anul curent în sectiunea de dezvoltare a bugetului local		0	0	0	0	0	0	0	0	0	0				

Certificam exactitatea datelor raportate, precum si faptul ca acestea se bazeaza pe evidenta contabilistica si analitica tinuta la zi in conformitate cu reglementarile legale in vigoare

Conducatorul institutiei
TOMA IONUT GEORGIAN

Conducatorul compartimentului
financiar-contabil
ENE PETRUS

